

SISTEMI MULTIFUNZIONE XEROX® ALTALINK®

Guida alla valutazione



ConnectKey®
Technology



Sommario

La Guida alla valutazione presenta i sistemi multifunzione Xerox® AltaLink® e illustra le funzionalità chiave e i vantaggi in termini di prestazioni.

PRESENTAZIONE DELLA TECNOLOGIA XEROX® CONNECTKEY®

3 Descrizione generale

VALUTAZIONE DEI SISTEMI MULTIFUNZIONE PER GRUPPI DI LAVORO

- 4 Esperienza utente intuitiva
- 6 Mobile ready e Cloud ready
- 8 Sicurezza all'avanguardia
- 10 Attivazione di servizi di nuova generazione
- 11 La chiave di accesso a nuove possibilità

SPECIFICHE TECNICHE, RIEPILOGHI DELLE CONFIGURAZIONI E OPZIONI

- 12 Sistemi multifunzione a colori
Xerox® AltaLink® C8030/C8035/
C8045/C8055/C8070
- 13 Sistemi multifunzione Xerox®
AltaLink® B8045/B8055/B8065/
B8075/B8090

PREMI

14 Xerox® ConnectKey – Premi ricevuti



Sistemi multifunzione a colori Xerox® AltaLink® C8030/
C8035/C8045/C8055/C8070



Sistemi multifunzione Xerox® AltaLink® B8045/B8055/
B8065/B8075/B8090

Tecnologia Xerox® ConnectKey® – il fulcro del vostro intero ecosistema di produttività

L'ambiente di lavoro di oggi si è evoluto ben al di là della capacità di una qualsiasi singola stampante o multifunzione di soddisfare le esigenze di produttività di una forza lavoro moderna, in movimento, sempre connessa. È tempo di smettere di pensare alle stampanti come strumenti di lavoro indipendenti volti a svolgere specifiche attività, e di iniziare a cercare soluzioni più all'avanguardia, più utili e maggiormente fruibili.



ESPERIENZA UTENTE INTUITIVA

Un modo completamente nuovo e tuttavia familiare di interagire, che consiste in un'esperienza in stile tablet con comandi touch e una facile personalizzazione.

MOBILE E CLOUD READY

Connettività immediata a dispositivi mobili e al cloud direttamente dall'interfaccia utente, con accesso a servizi cloud, preconfigurati che vi consentono di lavorare dove, quando e come volete.

SICUREZZA ALL'AVANGUARDIA

Protezione a più livelli completa di dispositivi, dati e antintrusione, capacità di rilevare ed eliminare eventuali minacce e totale conformità alle normative vigenti.

ABILITAZIONE DI SERVIZI DI NUOVA GENERAZIONE

Un modo di lavorare più efficiente e una più efficace gestione delle risorse. La facile integrazione dei Servizi di stampa gestiti (MPS) Xerox® consente il monitoraggio remoto dell'erogazione dei servizi e dei materiali di consumo, nonché la configurazione da remoto, per un risparmio di tempo ancora maggiore.

LA CHIAVE DI ACCESSO A NUOVE POSSIBILITÀ

Espandete subito le vostre capacità con l'accesso alla Xerox App Gallery, che fornisce app progettate per ottimizzare i flussi di lavoro digitali. Affidatevi alla nostra rete di partner per la realizzazione di innovative soluzioni specifiche per il vostro business.

Scoprite in dettaglio come lavorare in modo più efficiente su www.connectkey.com

Esperienza utente intuitiva

I sistemi multifunzione Xerox® AltaLink garantiscono l'esperienza che i clienti si attendono dalla tecnologia moderna. Grazie a una omogeneità grafica e operativa su tutta la gamma, alle capacità di personalizzazione e ad un'esperienza in stile tablet, lavorerete in modo più rapido ed efficiente e sarete connessi come mai prima d'ora.

- **Operatività uniforme su tutti i prodotti.** La veste grafica e funzionale comune su tutti i dispositivi AltaLink e VersaLink facilita il passaggio degli utenti da un prodotto Xerox® a un altro senza necessità di formazione extra.
- **Funzioni avanzate di copia e stampa** I sistemi multifunzione AltaLink semplificano significativamente le attività di ogni giorno in ufficio, fornendo tantissime funzioni di supporto per applicazioni di stampa specializzate, quali Annotazione, Timbro Bates e Copia documento identità.
- **Scansione single-touch.** Utilizzate la funzione Scansione single-touch per creare un pratico pulsante di scansione dedicato direttamente sull'interfaccia schermo sensibile a colori. Assegnate al pulsante Scansione single-touch il proprio flusso di lavoro di scansione per una rapida distribuzione e archiviazione dei documenti.
- **Valori predefiniti delle applicazioni.** Regolate le impostazioni per specifiche applicazioni, come ad esempio stampare file Microsoft® PowerPoint® sempre in modalità 2-in-1 e in bianco e nero.
- **Autorizzazioni utente.** Le autorizzazioni utente vi consentono di limitare l'accesso alle funzioni di stampa in base a utente, gruppo, ora del giorno o applicazione. Per limitare l'uso della stampa a colori, basta selezionare una regola in base alla quale tutte le email di Microsoft® Outlook® vengono automaticamente stampate in bianco e nero e fronte/retro.
- **Controllo dell'accesso alle funzioni.** Questa funzionalità consente agli amministratori di ridurre i costi limitando l'utilizzo di determinate funzioni a certi utenti e facendo sì che tali utenti possano vedere solo i servizi che utilizzano.
- **Interfaccia utente personalizzabile.** Personalizzate e semplificate le attività disponendo le icone utilizzate più di frequente in primo piano e al centro dell'interfaccia utente, consentendo in tal modo agli utenti di accedere alle funzioni che utilizzano maggiormente con un semplice tocco.
- **Mappatura LDAP.** I server LDAP visualizzano risultati diversi a seconda del modo in cui implementano le mappature. Potete effettuare semplici ricerche di indirizzi email con LDAP ed eseguire lavori di scansione su email. Un'integrazione completa è ciò che fa la differenza. La nostra funzione di mappatura LDAP si integra con la rubrica, le autorizzazioni utente e la scansione su home. Inoltre, questa funzione suggerisce automaticamente dei contatti cercandoli nella rubrica del dispositivo e nella rubrica LDAP man mano che i caratteri vengono digitati.

LA SUPERIORITÀ DEL TOUCH SCREEN IN STILE DISPOSITIVO MOBILE

Presentiamo il nostro nuovissimo touch screen a colori da 10,1 pollici, la cui interfaccia utente detta uno standard più elevato per facilità di utilizzo e versatilità. Offrendo un'esperienza in perfetto stile "mobile" – con comandi touch e app per specifiche attività con veste grafica e funzionalità comuni – il nuovo touch screen consente di completare anche i lavori più complessi in meno passaggi.

Un layout altamente intuitivo vi guida in ogni fase di ciascuna attività, adottando un sistema gerarchico naturale che colloca le funzioni principali nella parte superiore dello schermo e le opzioni più utilizzate in primo piano e nella parte centrale. La posizione di una funzione o di un'app non vi piace? Personalizzate il layout in base ai vostri gusti.

Questo ineguagliato equilibrio di tecnologia hardware e funzionalità software aiuta tutti coloro che interagiscono con i multifunzione AltaLink ad essere più efficienti e produttivi. Provate la nostra nuova interfaccia utente su www.xerox.com/AltaLinkUI.



Guardate una demo del touch screen dei nostri dispositivi AltaLink su www.xerox.com/AltaLinkUIDemo.

Esperienza utente intuitiva

(SEGUE)

- **Piattaforma driver comune.** I sistemi multifunzione AltaLink presentano driver di stampa comuni dotati di un'interfaccia grafica chiara che permette un'interazione semplice e intuitiva con il dispositivo. I driver forniscono accesso desktop immediato a tutte le funzioni di output dei dispositivi Xerox®, nonché informazioni bidirezionali che indicano lo stato del dispositivo e dei lavori, i tipi e i formati carta caricati, nonché le opzioni installate, eliminando la necessità di consultare altro software per informazioni. Icone di facile comprensione permettono di accedere alle funzioni utilizzate più di frequente, quali ad esempio la selezione carta e la finitura documenti. Con la funzione Impostazioni salvate, i parametri dei lavori di stampa possono essere memorizzati per il riutilizzo.
- **Embedded Web Server con funzione di ricerca.** Basato su un'architettura responsive design, consente agli utenti in rete di connettersi al proprio dispositivo tramite un qualsiasi browser web standard per installare driver di stampa, monitorare lo stato dei dispositivi, visualizzare la coda dei lavori, gestire impostazioni e proprietà.
- **Stampa basata su regole.** Questa funzione consente di applicare regole alla stampa o ad altre funzioni; ad esempio potete impostare Microsoft® Outlook® in modo che tutte le email vengano stampate automaticamente in bianco e nero e fronte/retro.
- **Alimentatore automatico fronte/retro a singolo passaggio.** Affidabilità e durata ancora maggiori grazie alla presenza di meno parti mobili sul nostro alimentatore automatico fronte/retro (DADF) a singolo passaggio
- **Auto-Colour Scanning (ACS).** Questa funzione consente al controller di verificare se il documento è a colori o in bianco e nero ed eseguire l'opportuna regolazione.
- **Rubrica unificata.** La tecnologia ConnectKey mette a vostra disposizione funzioni quali la rubrica avanzata con elenco dei preferiti, che vi consente di importare i vostri contatti e distribuirli su più dispositivi abilitati alla tecnologia ConnectKey.



Foto del sistema multifunzione B8000

UNITÀ SOSTITUIBILI DAL CLIENTE

Abbiamo progettato i sistemi multifunzione AltaLink pensando alla semplicità, in modo da massimizzarne l'operatività. Componenti facilmente e rapidamente sostituibili, quali cartucce toner o cartucce fotoricettore.

Mobile e Cloud ready

Che si trovi a casa, in ufficio o in trasferta, la vostra forza lavoro utilizza una varietà di dispositivi per svolgere il proprio lavoro. I dispositivi Xerox® AltaLink forniscono un facile accesso da qualsiasi dispositivo grazie a molteplici opzioni di connettività e ad una facile configurazione.

- **Apple® AirPrint®.** Con AirPrint, potete stampare email, foto e importanti documenti di ufficio direttamente dai vostri dispositivi Apple preferiti, quali iPhone®, iPad® e il vostro Mac®. Inoltre, gli utenti Mac possono scansare tramite AirPrint. Con AirPrint, il vostro iPhone o iPad o Mac rileva e si connette automaticamente al dispositivo abilitato ad AirPrint sulla vostra rete Wi-Fi® e/o rete Ethernet. Per una sicurezza avanzata e un perfetto controllo sulle stampe, Apple AirPrint offre supporto di contabilità e attributi IPP che rendono disponibili impostazioni di stampa e opzioni di finitura più sofisticate, come stampa fronte/retro, intervallo pagine, quantità e stampa a colori o in bianco e nero.
- **Mopria® Print Service.** Questa app consente agli utenti di dispositivi Android™ di stampare in modo semplice e in modalità wireless su stampanti o multifunzione® e non Xerox® certificate Mopria, senza dover installare driver o scaricare app o software aggiuntivi. In qualità di membro fondatore di Mopria Alliance, Xerox continua a guidare l'innovazione nel campo della stampa mobile e si assicura che le nostre tecnologie attuali e future siano sempre al passo con i tempi.
- **Xerox® Mobile Print Solution.** Offriamo diverse opzioni per consentire la stampa protetta e accurata dalla maggior parte dei dispositivi su una qualsiasi stampante o multifunzione, sia Xerox che di altre marche, facilitando in tal modo la stampa di file® PowerPoint®, Word e di altri formati standard da dispositivi wireless e mobili. Le nostre funzionalità di connettività opzionali includono accesso mediante codice PIN e svariati sistemi operativi per dispositivi mobili. Che lavoriate fuori sede o in ufficio, scoprite perché Xerox rappresenta oggi l'unica scelta a disposizione dei professionisti mobili visitando il sito www.xerox.com/mobile
- Scegliete Xerox® Mobile Print Solution con un server on-site per la vostra rete interna, o dietro il firewall della vostra rete, per un maggiore controllo e un utilizzo più intensivo.
- Scegliete Xerox® Mobile Print Cloud per gestire facilmente postazioni locali e in remoto e per controllare l'accesso ai vostri dispositivi di stampa da parte dei visitatori. La stampa mobile tramite cloud viene offerta come servizio gratuito oppure a pagamento come soluzione più avanzata. La versione base offre un'app ConnectKey® disponibile sul pannello dell'utente e permette di eseguire la stampa dei lavori sul multifunzione inviando semplicemente una email. Nella versione avanzata, l'app è corredata di una licenza Mobile Print Cloud, che fornisce un pratico sistema di autenticazione che blocca e sblocca un dispositivo, mediante un'app mobile, senza l'uso di schede di autenticazione.
- **Adattatore di rete Wi-Fi (Kit per Wi-Fi).** Questo hardware opzionale vi consente di configurare facilmente e collocare il vostro multifunzione AltaLink in qualsiasi punto del vostro ufficio senza costose riconfigurazioni di rete e cablaggi.
- **Wi-Fi Direct®.** Garantisce di poter stampare sui sistemi multifunzione AltaLink dal proprio dispositivo mobile senza doversi collegare a una rete. L'aggiunta dell'adattatore di rete wireless opzionale abilita tale connessione e consente l'attivazione simultanea sia di una connessione Ethernet che Wi-Fi Direct.
- **App Xerox® Mobile Link.** Questa app gratuita consente di scansare e inviare email e fax dal proprio dispositivo mobile Android o iOS sui sistemi multifunzione AltaLink e di inviare e ricevere dati da un archivio cloud. Scaricato da Google Play™ Store o Apple App Store, Mobile Link risiede sul vostro dispositivo mobile. Una volta installato, create facilmente flussi di lavoro one-touch Mobile Link tra un dispositivo mobile e una stampante multifunzione AltaLink. Utilizzate un indirizzo manuale o consentite il rilevamento automatico del dispositivo per trovare e associare il vostro dispositivo mobile a un multifunzione Xerox® nelle vicinanze.
- **Xerox® Global Print Driver®.** Questo driver di stampa autenticamente universale consente agli amministratori IT di installare, aggiornare e gestire dispositivi Xerox® e non Xerox® da un unico driver. Offre agli utenti finali un'interfaccia omogenea e semplice da utilizzare, riducendo il numero di chiamate di assistenza e semplificando la gestione dei servizi di stampa.
- **Xerox® Mobile Express Driver®.** Grazie a questa funzione, risulta più agevole per gli utenti mobili, ovunque essi si trovino, trovare, usare e gestire dispositivi Xerox® e non Xerox® in ogni nuova sede. Basta collegarsi a una nuova rete e Xerox® Mobile Express Driver rileva automaticamente le stampanti disponibili e fornisce informazioni sullo stato e la capacità. Salvataggio di un elenco di stampanti "preferite" per ciascuna sede, archiviazione delle impostazioni di stampa delle applicazioni per poterle utilizzare su qualunque stampante in qualunque rete; significativa riduzione delle chiamate di assistenza mobile al reparto IT.

Mobile e Cloud ready

(SEGUE)

- **NFC Tap-to-Pair.** Con Near Field Communications (NFC) Tap-to-Pair, agli utenti basta semplicemente far toccare il loro dispositivo Android con un multifunzione AltaLink per stabilire una connessione diretta. Una volta stabilita la connessione, le operazioni di stampa vengono gestite utilizzando una connessione wireless se l'adattatore di rete wireless opzionale è stato installato. Se l'adattatore di rete wireless opzionale non è installato, le operazioni di stampa vengono gestite tramite la rete Ethernet. Questa funzionalità offre una maggiore sicurezza e risparmio di tempo poiché gli utenti sono in diretta prossimità con il dispositivo.¹

- **Xerox® Print Service Plug-in per Android™.** Questo speciale plug-in con funzionalità complete per dispositivi con KitKat (4.4 o superiore) semplifica la stampa mobile, senza applicazioni di terze parti o driver di stampa aggiuntivi. Dopo aver

scaricato questo plug-in gratuito dal Google Play™ Store, è possibile stampare facilmente foto, pagine web e documenti quando il dispositivo mobile è collegato a sistemi multifunzione AltaLink utilizzando una rete wireless. Le opzioni di stampa includono la stampa a colori o in bianco e nero, il numero di copie, l'orientamento della carta, la stampa fronte/retro, la pinzatura, Stampa protetta/Rilascio tramite codice protetto e altro ancora.


- **Supporto per Google Cloud Print™.** I sistemi multifunzione Xerox® AltaLink sono abilitati alla stampa protetta su cloud, una soluzione ideale per i lavoratori in movimento. Connettetevi e registratevi in modo diretto e sicuro al servizio Google Cloud Print ed il vostro smartphone, tablet, laptop o computer desktop tradizionale sarà sempre disponibile, ovunque vi troviate. Non occorre installare e gestire driver di stampa o software aggiuntivo.

- **Connessioni cloud.** I multifunzione AltaLink sono dotati di serie di app integrate, quali Box®, Dropbox™, Microsoft® OneDrive® e Google Drive™ per i servizi di archiviazione online, di modo che gli utenti possono facilmente stampare e scansire rispettivamente dalle e sulle destinazioni che utilizzano ogni giorno.

- **Xerox® ConnectKey® for DocuShare®.** Consente di scansire i file direttamente in cartelle Xerox® DocuShare® dal multifunzione AltaLink. Questa soluzione di flusso di lavoro converte automaticamente i documenti in dati intelligenti e strutturati grazie a pratici strumenti di denominazione e instradamento file.

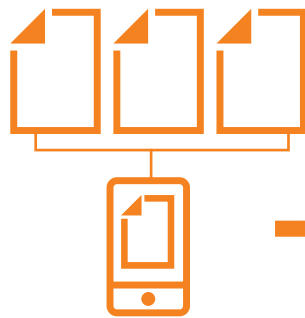
¹ Se l'adattatore di rete wireless non è presente, i lavori di stampa inviati da un dispositivo Android verranno instradati via Ethernet solo se il cliente ha configurato la propria rete in modo appropriato.

APP XEROX® MOBILE LINK




Acquisizione

Una scansione viene avviata dal proprio dispositivo mobile oppure viene acquisita una foto con il proprio dispositivo mobile.



Gestione

Unione dei documenti in un singolo documento e aggiunta di password ai PDF. L'acquisizione con la fotocamera è in grado di regolare automaticamente la distorsione dell'immagine e il parallelismo dei lati.



Invio

Invio dei materiali a una o più destinazioni, incluse le stampanti. Creazione di flussi di lavoro one-touch. Utilizzo dei vostri contatti e login su cloud.

Per ulteriori informazioni, visitate www.xerox.com/MobileLink.

Apple® AirPrint® e Xerox® Print Service Plug-in per Android™ sono protocolli standard/gratuiti per i dispositivi Apple iOS, Android e i dispositivi Xerox® abilitati alla tecnologia ConnectKey®. Xerox® Mobile Print è un prodotto software aggiuntivo che consente di stampare su dispositivi Xerox® o non Xerox®.

Sicurezza all'avanguardia

La sicurezza è una priorità per ogni azienda. Ecco perché le stampanti e i multifunzione abilitati alla tecnologia Xerox® ConnectKey presentano una gamma completa di funzioni di sicurezza che soddisfano e superano i più rigorosi standard del settore.

Il nostro approccio olistico in quattro punti alla sicurezza garantisce la completa e totale protezione per tutti i componenti del sistema e i punti di vulnerabilità.

UNO STANDARD SUPERIORE

Sebbene siano parte integrante della nostra tecnologia, non c'è nulla di standard nei livelli di sicurezza presenti su ciascun dispositivo abilitato a ConnectKey. Il nostro approccio olistico in quattro punti alla sicurezza garantisce la completa e totale protezione per tutti i componenti del sistema e i punti di vulnerabilità.

Prevenzione delle intrusioni

La tecnologia ConnectKey utilizza una serie completa di funzionalità che impediscono gli attacchi fraudolenti, la proliferazione di malware, l'accesso non autorizzato alla stampante o un suo uso improprio, sia tramite trasmissione di dati che un'interazione diretta con il dispositivo.

Tutti i possibili punti di accesso sono sicuri, inclusa l'interfaccia utente, le porte di ingresso accessibili agli utenti occasionali, nonché PC, server, dispositivi mobili o connessioni cloud.

Rilevamento dispositivo

La tecnologia Xerox® ConnectKey esegue un rigoroso test di verifica firmware, all'avvio o su attivazione di utenti autorizzati, e provvede quindi a inviare avvisi qualora vengano rilevate modifiche dannose alla stampante. La tecnologia Whitelisting di McAfee® esegue il monitoraggio costante e garantisce la protezione da malware.

Protezione di documenti e dati

Le nostre misure di sicurezza non si limitano a impedire l'accesso non autorizzato alla stampante e garantire la sicurezza delle informazioni dall'interno. La tecnologia ConnectKey offre funzionalità che impediscono di trasmettere intenzionalmente o inavvertitamente dati sensibili a persone non autorizzate.

Dal meccanismo di protezione delle code di stampa mediante trattenimento dei documenti finché non vengono rilasciati dall'utente autorizzato, al sistema che impedisce la trasmissione di documenti scansionati a un destinatario diverso da quello desiderato, la tecnologia ConnectKey offre le garanzie di cui avete bisogno per tenere al sicuro e protetti i vostri dati sensibili.

Partnership esterne

La tecnologia ConnectKey fornisce standard di sicurezza extra tramite la nostra collaborazione con McAfee®. Valutiamo le nostre prestazioni sulla base di standard internazionali con certificazioni quali Common Criteria e FIPS 140-2 per garantire la piena affidabilità dei nostri dispositivi anche negli ambienti più sensibili al tema della sicurezza.



Sicurezza all'avanguardia

(SEGUE)

I dispositivi Xerox® AltaLink sono dotati delle seguenti funzionalità, tecnologie e soluzioni per garantire la massima sicurezza dei vostri dati e della vostra rete.

- **Protezione contro le minacce.** I sistemi multifunzione AltaLink sono dotati della tecnologia McAfee® basata su Intel Security, il che li rende la prima linea di sistemi multifunzione del settore in grado di proteggersi da potenziali minacce esterne. La tecnologia whitelisting di McAfee assicura che sui vostri dispositivi vengano eseguiti esclusivamente file o funzioni pre-approvati e sicuri, riducendo così al minimo la necessità di aggiornare manualmente i livelli di software contro nuove minacce alla sicurezza. Inoltre, la perfetta integrazione con la suite di strumenti MPS di Xerox® e McAfee ePolicy (ePO) consente un'agevole attività di controllo e monitoraggio.
- **Stampa protetta con eliminazione della coda di stampa.** Con questa funzione, utenti devono inserire una password presso il dispositivo affinché il lavoro venga rilasciato, oppure possono eliminare i lavori dalla coda. Ciò significa meno documenti stampati senza una reale necessità e poi abbandonati nel vassoio dei dispositivi.
- **Crittografia del disco rigido.** Questa funzione protegge efficacemente i vostri dati dall'accesso non autorizzato mentre i dati vengono elaborati, trasmessi o archiviati nella stampante o nel multifunzione.
- **Protezione delle informazioni riservate.** I dati sensibili sono al sicuro grazie a file PDF crittografati per la scansione e questi dispositivi sono conformi allo standard AES FIPS 140-2 a 256 bit. La funzione di sovrascrittura delle immagini del disco elimina automaticamente i dati memorizzati sul disco rigido, a intervalli specifici o su comando, mentre la crittografia del disco rigido protegge i dati mentre sono memorizzati.
- **Protezione dei dati.** Con la funzione Sovrascrittura immagini immediata, i nostri multifunzione AltaLink possono cancellare immediatamente i dati immagine dal dispositivo al termine di ciascun lavoro.
- **Conformità alle normative.** I dispositivi AltaLink rispettano i più recenti standard di sicurezza, quali il Federal Information Processing Standard (FIPS) 140-2 e i Department of Defense (DoD) Security Standards, e inoltre sono sottoposti alla procedura di certificazione Common Criteria per l'intero sistema (in corso di valutazione). Sono disponibili controlli per soddisfare le vostre esigenze di sicurezza e per garantire la conformità a tutti gli standard di settore, governativi, finanziari e sanitari.
- **PDF protetto da password.** Gli utenti possono crittografare file PDF con una password quando utilizzano il servizio Scansione su email sui multifunzione AltaLink. Questa tecnologia fornisce protezione all'esterno del vostro firewall, in quanto protegge i dati in un ambiente non sicuro utilizzando protocolli standard di settore, come ad esempio Secure PDF.
- **Crittografia del flusso di stampa (solo Stampa protetta).** Applicate la crittografia ai documenti quando inviate lavori di stampa protetta ai dispositivi abilitati alla tecnologia ConnectKey. La crittografia del driver di stampa non richiede hardware aggiuntivo e la crittografia viene applicata solo quando la funzione Stampa protetta è attivata.
- **Xerox® Print Management and Mobility Suite.** Si tratta di una serie modulare di flussi di lavoro progettata per far risparmiare tempo e denaro ai clienti grazie a un controllo efficace del loro parco stampanti, consentendo nel contempo la produttività e la mobilità dei loro dipendenti attraverso una serie di efficienti flussi di lavoro. Xerox regala una flessibilità senza uguali offrendo tali funzionalità con due tipi di soluzione: nella versione server in locale e nella versione cloud.
- **Registri di controllo.** Monitorate gli accessi e le attività a livello di documento, utente e funzione sui multifunzione AltaLink. Per impostazione predefinita il registro di controllo è disabilitato; può essere abilitato e disabilitato in Embedded Web Server.

Abilitazione di servizi di nuova generazione

Con la tecnologia Xerox® ConnectKey®, avrete a disposizione strumenti potenti per il massimo controllo su ogni sistema multifunzione Xerox® AltaLink®, inclusa la possibilità di impostare limiti ai lavori, monitorare l'utilizzo ed eseguire operazioni di back-up e ripristino. Potrete ottenere un maggior controllo sui costi, ridurre la pressione sulle risorse IT e migliorare le prestazioni complessive.

- **Veste grafica e funzionale comune su tutti i prodotti.** La tecnologia ConnectKey offre agli utenti un'esperienza comune su tutti i dispositivi abilitati, facilitando il passaggio degli utenti da un prodotto Xerox® a un altro senza necessità di formazione extra.
- **Gestione dei consumi energetici.** Con Cisco EnergyWise®, abilitata da Xerox® Power MIB (Management Information Base), potete controllare, gestire e comunicare informazioni sul consumo di energia elettrica del vostro dispositivo, nonché impostare stati di alimentazione e intervalli di timeout ottimali.
- **Distribuzione dei driver.** I driver di stampa e di scansione possono essere distribuiti in maniera centralizzata, eliminando l'esigenza per il personale IT di eseguire un'installazione manuale desk-to-desk del software del driver. In molti casi, è possibile che i driver Xerox® presenti sulla vostra rete siano compatibili con il vostro nuovo hardware, eliminando così la necessità di aggiornare il software dei driver. Le procedure guidate fornite in Xerox® CentreWare® agevolano l'installazione, la risoluzione dei problemi e l'aggiornamento del software del driver, offrendo la possibilità al vostro personale IT di dedicarsi ad attività più urgenti. Xerox® Global Print Driver® supporta dispositivi Xerox® e non Xerox® presenti nella rete, pertanto non occorre installare altri driver di stampa e si evitano lunghi tempi di inattività.
- **Software Xerox® CentreWare Web.** Questa soluzione per la gestione di dispositivi gratuita per l'IT facilita l'installazione, la configurazione, la gestione, il monitoraggio e il rilascio di report da sistemi multifunzione e in rete di tutta l'azienda, indipendentemente dal produttore.
- **Un'unica configurazione applicabile all'intero parco macchine.** Le configurazioni dei dispositivi AltaLink possono essere clonate e distribuite a tutti i dispositivi simili presenti nella propria rete, eliminando così la necessità di configurare e gestire singolarmente ciascun dispositivo. La clonazione può essere completata in svariati modi. Gli utenti possono impiegare un'unità di memoria USB o utilizzare Embedded Web Server, e gli utenti registrati a un programma di servizi gestiti possono utilizzare una varietà di strumenti MPS.
- **Gestione, monitoraggio e creazione report sull'utilizzo del dispositivo.** Utilizzate gli strumenti di Contabilità standard Xerox® per controllare i volumi di stampe e impostare le opzioni di riaddebito per le funzioni di stampa, scansione, copia e fax. Soluzioni avanzate degli Xerox Business Innovation Partner offrono strumenti ancora più utili per ambienti di ufficio più grandi.

La chiave di accesso a nuove possibilità

I sistemi multifunzione con tecnologia Xerox® ConnectKey® sono più di semplici macchine. Sono i vostri efficientissimi assistenti sul luogo di lavoro.

Diventano immediatamente il fulcro di una totale trasformazione del luogo di lavoro e dell'ecosistema di produttività, offrendovi tutte le tecnologie, le funzionalità e la versatilità che vi occorrono per rendere il vostro lavoro – e i vostri gruppi di lavoro – estremamente produttivi.

- **Xerox Extensible Interface Platform®.** I nostri sistemi multifunzione AltaLink sono dotati di serie di una piattaforma aperta che può essere personalizzata per integrarsi nel vostro ambiente di lavoro e soddisfare le vostre esigenze. Tale piattaforma vi consente di semplificare le attività quotidiane e mette in grado il multifunzione di gestire soluzioni di terze parti che permettono personalizzare ulteriormente il flusso di lavoro.
- **App Xerox® ConnectKey® e Xerox App Gallery.** Premendo un semplice pulsante, potete accedere alla nostra Xerox App Gallery e scaricare queste semplici, ma potenti, app serverless sul vostro multifunzione AltaLink per incrementare la produttività degli utenti e velocizzare le attività quotidiane. Le app ConnectKey vi consentono di personalizzare facilmente i vostri flussi di lavoro con app quali @PrintByXerox, Xerox® Easy Translator Service.
- **App mobili.** Scaricate le nostre app mobili sui vostri multifunzione AltaLink per personalizzarli e per semplificare le attività comuni. Potete scaricare app aggiuntive in base alle vostre esigenze aziendali, oppure rivolgervi ai nostri partner per realizzare specifiche app aziendali volte a convertire i flussi di lavoro in semplici processi one-touch.
- **Xerox® App Studio.** Personalizzate ulteriormente il vostro flusso di lavoro incaricando il vostro partner o rivenditore di utilizzare lo strumento Xerox® App Studio per realizzare nuove app ConnectKey per la vostra azienda. Scansite e inviate documenti a più destinazioni contemporaneamente o create app di informazione che trasmettono informazioni aziendali fondamentali, quali promozioni, aggiornamenti aziendali, campagne di marketing e molto altro – direttamente dall'interfaccia utente. Le possibilità sono illimitate.
- **Servizio di personalizzazione app del flusso di lavoro per i sistemi multifunzione Xerox®.** Tale servizio estende le capacità della tecnologia ConnectKey creando flussi di lavoro altamente mirati non disponibili mediante software in commercio. Il team Xerox Solutions lavorerà insieme ai clienti per sviluppare il flusso di lavoro specificamente richiesto sui dispositivi abilitati alla tecnologia ConnectKey.
- **Xerox® Easy Translator Service.** Questo servizio consente ai clienti di scansare un documento e di ricevere una stampa e/o una notifica email del documento tradotto. Gli utenti possono inoltre inviare un'immagine digitale da un dispositivo o da un PC, la quale verrà poi inoltrata per la traduzione. Questa funzione viene offerta sia per dispositivi iOS che per quelli Android™. Per ulteriori informazioni, visitate il sito <https://xeroxtranslates.com>.

Specifiche tecniche, Riepiloghi delle configurazioni e Opzioni

XEROX® ALTALINK® C8030/C8035/C8045/C8055/C8070 COLOUR MULTIFUNCTION PRINTER

CARATTERISTICHE TECNICHE DEL DISPOSITIVO	AltaLink C8030	AltaLink C8035	AltaLink C8045	AltaLink C8055	AltaLink C8070
Velocità (a colori/in bianco e nero)	Fino a 30/30 ppm	Fino a 35/35 ppm	Fino a 45/45 ppm	Fino a 50/55 ppm	Fino a 70 / 70 ppm
Ciclo di funzionamento mensile*	Fino a 90.000 pagine	Fino a 110.000 pagine	Fino a 200.000 pagine	Fino a 300.000 pagine	Fino a 300.000 pagine
Disco rigido / Processore / Memoria	HDD da 250 GB minimo/Intel® Atom™ Quad Core 1,91 GHz/2 MB Cache/8 GB di memoria di sistema				
Connettività	Ethernet 10/100/1000Base-T, Stampa diretta via USB 2.0 High-Speed, Wi-Fi Direct® con adattatore wireless USB Xerox® opzionale				
Controller opzionale	Xerox® EX-c C8000 Print Server Powered by Fiery®				
Copia e stampa	Risoluzione Copia: Fino a 600 x 600 dpi; Stampa: Fino a 1200 x 2400 dpi				
Tempo di uscita prima copia (minimo) (dalla lastra/stato pronta)	8,1 secondi a colori/ 6,7 secondi in bianco e nero.	8,1 secondi a colori/ 6,7 secondi in bianco e nero.	7,8 secondi a colori/ 6,4 secondi in bianco e nero	7,2 secondi a colori/ 5,7 secondi in bianco e nero	5,2 secondi a colori/ 4,9 secondi in bianco e nero
Tempo di stampa prima pagina (minimo)	6,5 secondi a colori/ 5,3 secondi in bianco e nero	6,4 secondi a colori/ 5,2 secondi in bianco e nero.	6,5 secondi a colori/ 5,3 secondi in bianco e nero	6,0 secondi a colori/ 4,7 secondi in bianco e nero	4,7 secondi a colori/ 4,0 secondi in bianco e nero
Linguaggi PDL	Adobe® PostScript® 3™, Adobe PDF versione 1.7, PCL® 5c/PCL 6, XML Paper Specification (XPS) opzionale				
Alimentazione carta	Standard	Alimentatore automatico fronte/retro a singolo passaggio: 130 fogli; Velocità: fino a 139 ipm (fronte/retro); Formati: da 85 x 125 mm a 297 x 432 mm Vassoio bypass: 100 fogli; Formati personalizzati: da 89 x 98 mm a 320 x 483 mm (SEF) Vassoio 1: 520 fogli; Formati personalizzati: da 140 x 182 mm a 297 x 432 mm (SEF) Vassoio 2: 520 fogli; Formati personalizzati: da 140 x 182 mm a SRA3 (SEF)			
Scegliere una configurazione		Modulo a 4 vassoi (Vassoi 3 e 4 disponibili con C8030/C8035): 1.040 fogli; 520 fogli ciascuno; Formati personalizzati: da 140 x 182 mm a SRA3 (SEF) Modulo vassoio tandem ad alta capacità: 2.000 fogli; 1 vassoio carta da 867 fogli e 1 vassoio carta da 1.133 fogli; Formati: A4			
	Opzionale	Alimentatore ad alta capacità (HCF): 2.000 fogli; Formato A4 LEF Vassoio per buste (sostituisce il vassoio 1): fino a 60 buste: #10 Commercial, Monarch, DL, C5			
Uscita carta/ Finitura	Standard	Doppio vassoio di ricezione a sfalsamento (standard in assenza di stazioni di finitura): 250 fogli ciascuno; Vassoio faccia in su: 100 fogli			
	Opzionale	Stazione di finitura per ufficio integrata (disponibile con i modelli C8030/C8035): impilatore da 500 fogli, 50 fogli pinzati, pinzatura monoposizione Stazione di finitura per ufficio LX (disponibile con i modelli C8030/C8035/C8045/C8055): impilatore da 2.000 fogli, 50 fogli pinzati, pinzatura a 2 posizioni, perforatura opzionale, stazione libretto opzionale (piegatura tratteggiata, pinzatura centrale da 2 a 15 fogli (60 pagine)) Stazione di finitura BR: impilatore da 3.000 fogli e vassoio superiore da 500 fogli, pinzatura multiposizione da 50 fogli e perforazione a 2/3 fori Stazione di finitura libretto BR: Impilatore da 1.500 fogli e vassoio superiore da 500 fogli, pinzatura multiposizione da 50 fogli e perforazione a 2/3 fori più pinzatura centrale creazione libretto (da 2 a 15 fogli, 60 pagine) e piegatura a V Unità di piegatura a C/Z: Aggiunge la capacità di piegatura a Z, piegatura a Z su formato A4 e piegatura a C su formato A4 alla stazione di finitura BR e alla stazione di finitura libretto BR. Pinatrice esterna: pinzatura di 50 fogli (con grammatura di 80 g/m ²), comprende un piano di lavoro			

ESPERIENZA UTENTE INTUITIVA

Personalizzare e adattare	Personalizzazione a livello di sede, funzione o flusso di lavoro con Xerox App Gallery e Xerox® App Studio
Driver di stampa	Identificazione lavoro, Stato bidirezionale, Monitoraggio lavori, Xerox® Global Print Driver®, Xerox® Mobile Express Driver®
Xerox® Embedded Web Server	PC o dispositivo mobile – Informazioni sullo stato, Impostazioni, Gestione del dispositivo, Clonazione
Console remota/Anteprema	Interfaccia utente remota
Funzioni di stampa	Stampa da USB, Fascicolo di prova, Lavoro salvato, Creazione libretto, Archiviazione e richiami impostazioni driver, Proporzioni, Monitoraggio lavori, Impostazioni predefinite delle applicazioni, Stampa fronte/retro, Modalità bozza
Scansione e fax	Scansione su USB/email/rete (FTP/SMB), Formati file di scansione: PDF, PDF/A, XPS, JPG, TIFF; Funzioni di praticità: Scansione su home, PDF con testo ricercabile, PDF/XPS/TIFF a singola pagina/multipagina, PDF protetto da password, Funzioni fax: Fax walk-up (opzioni a una e tre linee, comprende LAN Fax, Fax diretto, Inoltro fax a email), Selezione fax, Rubrica unificata, OCR (Optical Character Recognition)

MOBILE READY E CLOUD READY

Connettività mobile	Apple® AirPrint®, abilitazione Google Cloud Print™, Xerox® Print Service Plug-in per Android™, Mopria® Print Service Plug-in per Android, NFC, Stampa Wi-Fi Direct
Stampa mobile	@PrintByXerox, Xerox® Mobile Print, Xerox® Mobile Print Cloud, App Xerox® Mobile Link; Visitare il sito www.xerox.com/officemobileapps per l'elenco di app disponibili.
Connettività cloud	Stampa da/Scansione su Google Drive™, Microsoft® OneDrive®, Dropbox™, Microsoft Office 365™, Box®, Xerox® DocuShare® e altro.

SICUREZZA ALL'AVANGUARDIA

Sicurezza di rete	IPsec, HTTPS, SFTP ed Email crittografata, Autenticazione di rete, SNMPv3, Autenticazione messaggi con hash SHA-256, SSL, TLS, Certificati di sicurezza, Certificato autofirmato automatico
Accesso al dispositivo	Verifica firmware, Accesso utente e Firewall interno, Filtro porta/IP/dominio, Registro di controllo, Controlli sull'accesso, Autorizzazioni utente, Kit di abilitazione Smart Card (CAC/PIV.NET)
Protezione dei dati	Disco rigido crittografato (AES 256 bit, FIPS 140-2, Convalidato) e Sovrascrittura immagini, McAfee® ePolicy Orchestrator®, Controllo di integrità McAfee, Tecnologia Whitelisting, Crittografia a livello di lavoro tramite HTTPS e driver
Sicurezza dei documenti	Certificazione Common Criteria (ISO 15408) (in corso di valutazione), Stampa protetta crittografata, Driver di stampa crittografati FIPS

ABILITÀ SERVIZI DI NUOVA GENERAZIONE

Gestione della stampa	Xerox® Print Management and Mobility Suite, Clonazione della configurazione, Contabilità standard Xerox®, Equitrac, Y Soft, PaperCut e molte soluzioni di terze parti
Stampa gestita	Xerox® Device Manager, Xerox® Support Assistance, Lettura contatori automatica, Strumenti MPS
Sostenibilità	Cisco EnergyWise®, Stampa ID utente sui margini, Impostazioni di stampa Earth Smart

PORTA D'INGRESSO A NUOVE POSSIBILITÀ

Servizi Cloud	Xerox® Easy Translator, molti altri servizi disponibili
Xerox App Gallery	Molti servizi cloud e app disponibili. Visitate il sito www.xerox.com/appgallery per una scelta sempre più ampia di app disponibili per aggiungere funzioni al sistema multifunzione.

*Capacità di volume massima prevista in un mese. Capacità non necessariamente sostenuta su base regolare.

Specifiche tecniche, Riepiloghi delle configurazioni e Opzioni

XEROX® ALTALINK® B8045/B8055/B8065/B8075/B8090 MULTIFUNCTION PRINTER

CARATTERISTICHE TECNICHE DEL DISPOSITIVO	AltaLink B8045	AltaLink B8055	AltaLink B8065	AltaLink B8075	AltaLink B8090
Velocità	Fino a 45 ppm	Fino a 55 ppm	Fino a 65 ppm	Fino a 75 ppm	Fino a 90 ppm
Ciclo di funzionamento mensile*	Fino a 175.000 pagine	Fino a 200.000 pagine	Fino a 250.000 pagine	Fino a 300.000 pagine	Fino a 400.000 pagine
Disco rigido / Processore / Memoria	HDD 250 GB minimo/Quad Core 1,8 GHz/4 GB di memoria di sistema				
Connettività	Ethernet 10/100/1000Base-T, Stampa diretta via USB 2.0 High-Speed, Wi-Fi Direct® con adattatore wireless USB Xerox® opzionale, NFC Tap-to-Pair				
Copia e stampa	Risoluzione di copia: fino a 600 x 600 dpi; Risoluzione di stampa: fino a 1200 x 1200, 256 gradazioni di grigio				
Tempo di uscita prima copia	Minimo 3,8 secondi dalla lastra/7,4 secondi dall'alimentatore fronte/retro automatico (DADF)		Minimo 3,3 secondi dalla lastra/7,2 secondi dal DADF	Minimo 2,9 secondi dalla lastra/6,9 secondi dal DADF	Minimo 4,9 secondi dalla lastra/8,7 secondi dal DADF
Tempo di uscita prima stampa	Minimo 3,9 secondi		Minimo 4,9 secondi		
Tempo di riscaldamento da macchina spenta (tempo di avvio)	Minimo 120 secondi				
Linguaggi PDL	Adobe® PostScript® 3™, Adobe PDF versione 1.7, PCL® 5c/PCL 6, XML Paper Specification (XPS) opzionale				
Alimentazione carta	Standard	Alimentatore fronte/retro automatico a singolo passaggio: 200 fogli; Velocità: fino a 200 ipm (fronte/retro); Formati: da 125 x 138 mm a 297 x 432 mm Vassoio bypass: 100 fogli; Formati personalizzati: da A6 ad A3 Vassoi 1 e 2: 500 fogli ciascuno; Formati personalizzati: da A5 ad A3 Modulo vassoio tandem ad alta capacità: 3.600 fogli in totale (1.600 e 2.000 fogli); Formato A4			
	Opzionale	Alimentatore ad alta capacità (HCF): 3.300 fogli; Formato A4 con alimentazione lato lungo Kit per HCF (HCF richiesto): (disponibile solo per B8065/B8075/B8090) Kit SEF A3 da 1.250 fogli o kit SEF A4 da 1.250 fogli Vassoio buste (sostituisce il vassoio 2): fino a 50 buste: #10 Commercial, Monarch, DL, C5			
Uscita carta/ Finitura	Opzionale	Vassoio di ricezione a sfalsamento (richiesto quando la stazione di finitura non è collegata, non disponibile con B8090): 400 fogli Stazione di finitura per ufficio (non disponibile con B8090): vassoi da 2.000 + 250 fogli, pinzatura multiposizione da 50 fogli, perforatura opzionale Stazione di finitura per ufficio con unità libretto (non disponibile con B8090): vassoi da 2.000 + 250 fogli, pinzatura multiposizione da 50 fogli, finitura libretto con pinzatura centrale (da 2 a 15 fogli (60 pagine)), perforatura opzionale Stazione di finitura per grandi volumi (HVF) (opzionale con B8065/B8075; è richiesto HVF o HVFBM per B8090): vassoi da 3.000-250 fogli, pinzatura multiposizione da 100 fogli, perforatura opzionale Stazione di finitura per grandi volumi con unità libretto (HVFBM) (opzionale con B8065/B8075/B8090): vassoi da 3.000 + 250 fogli, pinzatura multiposizione da 100 fogli, finitura libretto con pinzatura centrale (da 2 a 15 fogli (60 pagine)), perforatura opzionale Unità di piegatura a C/Z (opzionale con HVF con unità libretto): aggiunge la piegatura a C/Z in formato A4 Inserter post-elaborazione (opzionale con HVF e HVF con unità libretto): aggiunge inserti pre-stampati Pinzatrice esterna: pinzatura di 50 fogli (con grammatura di 75 g/m²), comprende un piano di lavoro			

ESPERIENZA UTENTE INTUITIVA

Personalizzare e adattare	Personalizzazione delle funzioni o dei flussi di lavoro con Xerox App Gallery e Xerox® App Studio
Driver di stampa	Identificazione lavoro, Stato bidirezionale, Monitoraggio lavori, Xerox® Global Print Driver®, Xerox® Mobile Express Driver®
Server web integrato Xerox®	PC o dispositivo mobile – Informazioni sullo stato, Impostazioni, Gestione del dispositivo, Clonazione
Console remota/Anteprima	Interfaccia utente remota
Funzioni di stampa	Stampa da USB, Fascicolo di prova, Lavoro salvato, Creazione libretto, Archiviazione e richiamo impostazioni driver, Proporzioni, Monitoraggio lavori, Impostazioni predefinite delle applicazioni, Stampa fronte/retro, Modalità bozza
Scansione e fax	Scansione su USB/email/rete (FTP/SMB), Formati file di scansione: PDF, PDF/A, XPS, JPG, TIFF; Funzioni di praticità: Scansione su home, PDF con testo ricercabile, PDF/XPS/TIFF a singola pagina/multipagina, PDF crittografato/protetto da password, Funzioni fax: Fax walk-up (opzioni a una e tre linee, comprende LAN Fax, Fax diretto, Inoltro fax a e-mail), Selezione fax, Rubrica unificata, OCR (Optical Character Recognition)

MOBILE READY E CLOUD READY

Connettività mobile	Apple® AirPrint®, Google Cloud Print™ Ready, Xerox® Print Service Plug-in per Android™, Mopria® Print Service Plug-in per Android, NFC, Stampa Wi-Fi Direct
Stampa mobile	@PrintByXerox, Xerox® Mobile Print, Xerox® Mobile Print Cloud, App Xerox® Mobile Link; Visitate il sito www.xerox.com/officemobileapps per le app disponibili.
Connettività cloud	Stampa da/Scansione su Google Drive™, Microsoft® OneDrive®, DropBox™, Microsoft Office 365™, Box®, Xerox® DocuShare® e molto altro.

FUNZIONI DI SICUREZZA DA RIFERIMENTO

Sicurezza di rete	IPsec, HTTPS, SFTP ed Email crittografata, Autenticazione di rete, SNMPv3, Autenticazione messaggi con hash SHA-256, SSL, TLS, Certificati di sicurezza, Creazione automatica certificati autofirmati
Accesso al dispositivo	Verifica firmware, Accesso utente e Firewall interno, Filtro dominio/IP/porta, Registro di controllo, Controlli sull'accesso, Autorizzazioni utente, Kit di abilitazione Smart Card (CAC/PIV/.NET)
Protezione dei dati	Disco rigido crittografato (AES a 256 bit, conforme allo standard FIPS 140-2) e Sovrascrittura immagini, McAfee® ePolicy Orchestrator®, McAfee Integrity Control, Whitelisting, Crittografia a livello di lavoro mediante HTTPS e driver
Sicurezza dei documenti	Certificazione Common Criteria (ISO 15408) (in corsi di valutazione), Stampa protetta crittografata, Driver di stampa crittografati mediante FIPS

ABILITA SERVIZI DI NUOVA GENERAZIONE

Gestione della stampa	Xerox® Print Management and Mobility Suite, Clonazione della configurazione, Contabilità standard Xerox®, Equitrac, Y Soft, PaperCut e molte altre soluzioni di partner
Gestione stampa	Xerox® Device Manager, Assistenza Xerox®, Letture contatori automatiche, Strumenti MPS
Sostenibilità	Cisco EnergyWise®, Stampa ID utente su margini, Impostazioni di stampa Earth Smart

PORTA D'INGRESSO A NUOVE POSSIBILITÀ

Servizi Cloud	Xerox® Easy Translator, molti altri servizi disponibili
Xerox App Gallery	Molti servizi cloud e app disponibili. Visitate il sito www.xerox.com/appgallery per una scelta sempre più ampia di app disponibili per aggiungere funzioni al multifunzione.

* Capacità di volume massima prevista in un mese. Capacità non necessariamente sostenuta su base regolare.

Xerox® ConnectKey – Premi ricevuti



IMAGING DEI DOCUMENTI CATEGORIA SICUREZZA

2017 – 2018
Premo BLI PaceSetter

[Articolo 2017](#)

[Certificato 2017](#)



STAMPA MOBILE CATEGORIA

2017 – 2018
Premo BLI PaceSetter

[Articolo 2017](#)

[Certificato 2017](#)



PIATTAFORME E APP MFP CATEGORIA ECOSISTEMI

2017 – 2018
Premo BLI PaceSetter

[Articolo 2017](#)

[Certificato 2017](#)



TECNOLOGIA XEROX® CONNECTKEY®

"Straordinario successo
nell'innovazione",
Estate 2016

[Articolo 2016](#)

[Certificato 2016](#)



PREMIO "ECCELLENZA GLOBALE NELL'INNOVAZIONE TECNOLOGICA" PER IL 2013 DI FROST & SULLIVAN

[White Paper](#)

[Studio di ricerca](#)

[Video e comunicato
stampa di analisti](#)



XEROX® EASY TRANSLATOR SERVICE

"Straordinario successo
nell'innovazione",
Estate 2016

[Articolo 2016](#)

[Certificato 2016](#)



XEROX® MOBILE PRINT SOLUTION

"Pick of the Year"
2014 e 2015

"Eccellente soluzione
di stampa mobile per
le imprese"



[Articolo 2015](#)

[Certificato 2015](#)



XEROX® APP STUDIO

"Straordinario successo
nell'innovazione" 2015

[Articolo 2015](#)

[Certificato 2015](#)



XEROX® MOBILE PRINT CLOUD

"Pick of the Year"
2013 e 2015

"Eccellente soluzione
di stampa mobile per
piccole imprese"



[Articolo 2015](#)

[Certificato 2015](#)



PREMIO BLI "LINEA DI SOLUZIONI SOFTWARE PER L'IMAGING DI DOCUMENTI DELL'ANNO" 2014, 2015, 2016 E 2017

[Articolo 2017](#) [Certificato 2017](#)

Leggete in dettaglio le caratteristiche delle nostre
pluripremiate soluzioni [Brochure BLI Solutions Award](#)

www.connectkey.com